

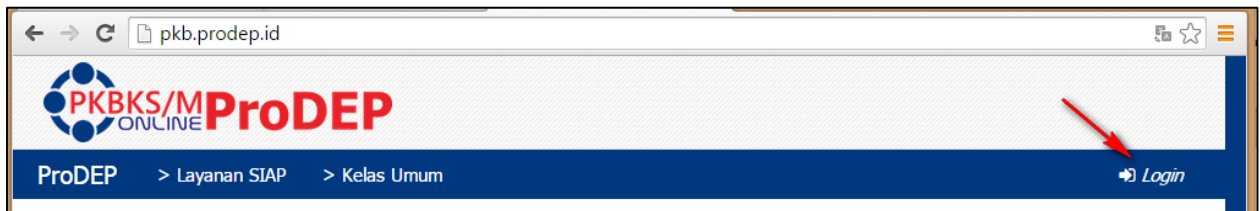


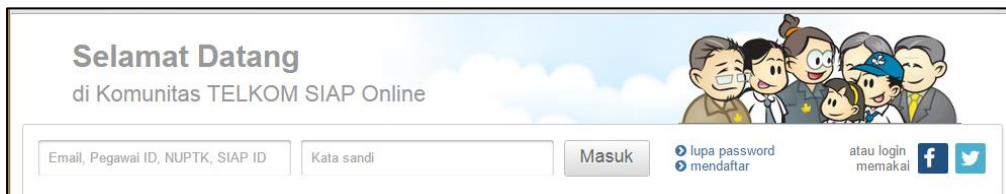
## Panduan Singkat masuk e-PKB Prodep

Pastikan terlebih dahulu komputer/laptop terkoneksi internet menggunakan modem atau *Wifi*, atau di warnet.

1. Buka Aplikasi Browser:  Chrome atau  Mozilla Firefox
2. Ketikan di *adress bar*: `pkb.prodep.id` kemudian tekan Enter
3. Setelah terbuka web PKB Prodep, klik "Login" di kanan atas, spt berikut :



4. Setelah klik Login akan terbuka halaman login Telkom Siap padamu, sbb:



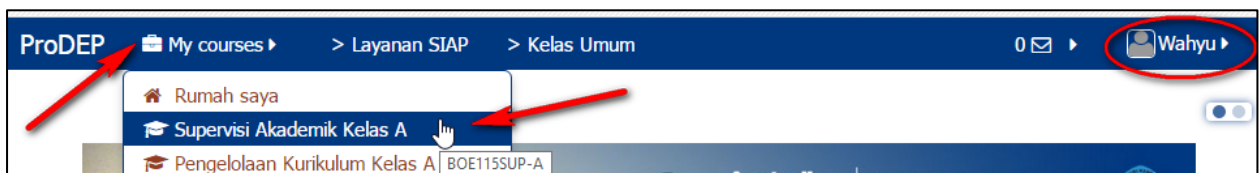
5. Isikan kolom di sebelah kiri: NUPTK, sebelah kanan:kata sandi/*password*, kemudian klik "Masuk", spt ini:



Apabila ada tampilan : userID/password salah, cek kembali NUPTK dan password, apabila lupa tanyakan operator Padamu di Sekolah/Dinas Pendidikan.

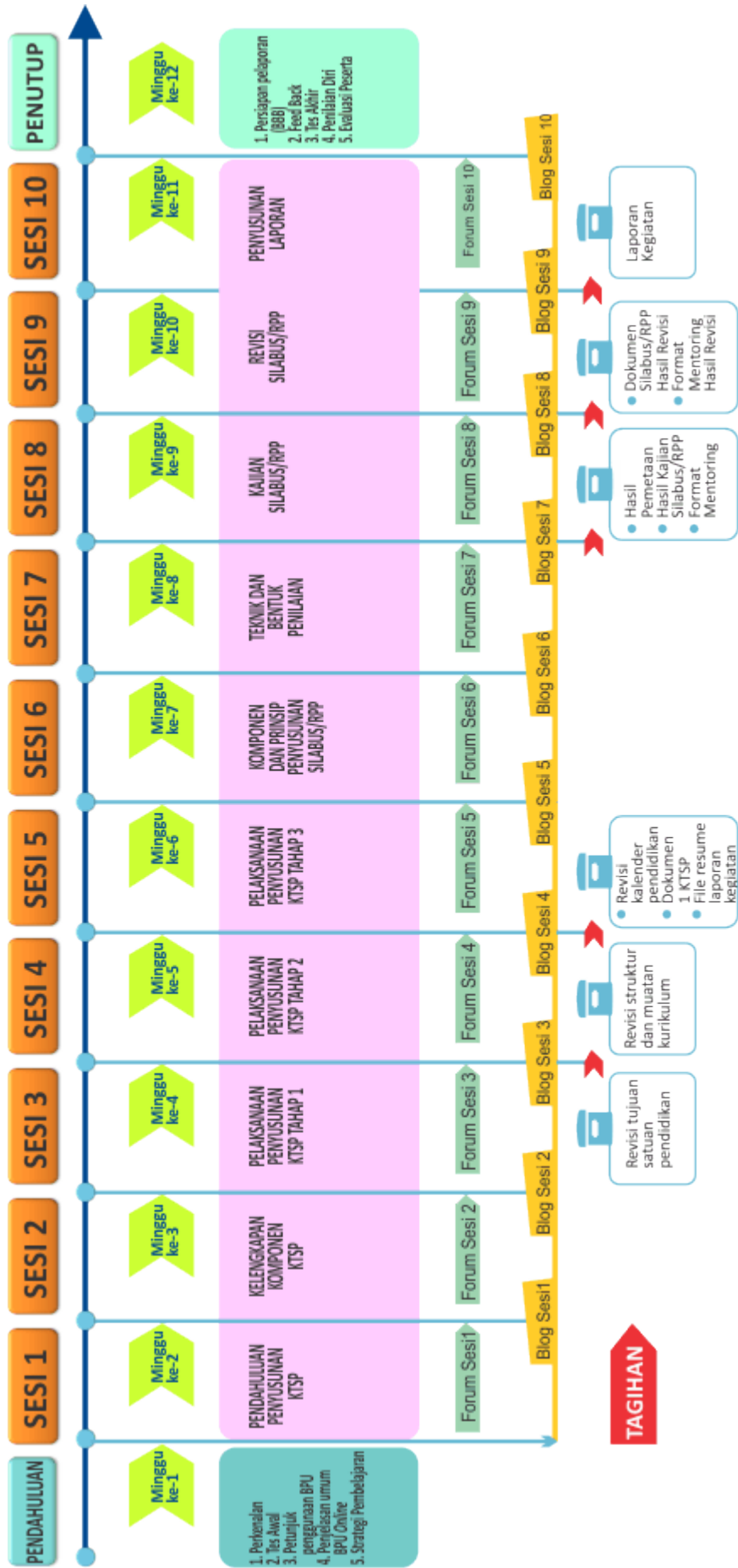
**userID dan password yang anda masukkan tidak sesuai.**

6. Apabila berhasil maka akan terbuka kembali web ProDEP PKB, dan tulisan login di pojok kanan berganti menjadi nama Saudara.
7. Kemudian klik "My Courses" di sebelah kiri atas, dan pilih Kelas yg saudara ikuti (klik kelas di bawah "Rumah saya", spt berikut:



8. Berikutnya akan terbuka kelas/BPU yang saudara ikuti, silahkan klik Sesi yg sedang saudara pelajari dan buka bahan bacaan/aktifitas yang sudah disediakan secara runtut.

# ALUR KEGIATAN PEMBELAJARAN ONLINE PENGELOLAAN KURIKULUM



## Alur Kegiatan Pembelajaran Online “Pengelolaan Kurikulum”

### Sesi Inti

Sesi inti akan dipelajari dalam waktu 120 JP (1 JP setara dengan 45 menit) selama 10 minggu. Kegiatan yang harus Saudara ikuti pada setiap sesi yang terdapat di dalam sesi inti adalah sebagai berikut.

Nomor Sesi	Nama Sesi	Deskripsi
1	<b>Mempelajari Penyusunan KTSP</b>	Pada sesi ini, Saudara akan mempelajari pentingnya KTSP, mengidentifikasi komponen-komponen KTSP, mengkaji visi dan mempelajari pengembangan mata pelajaran muatan lokal.
2	<b>Mempelajari Kelengkapan Komponen KTSP</b>	Pada sesi ini, Saudara akan mempelajari penyusunan Panduan Kegiatan Ekstrakurikuler, Program Layanan BK, Pedoman Evaluasi Kurikulum dan Program Penjurusan/ Peminatan (Kepala SMA/MA)
3	<b>Melaksanakan Penyusunan KTSP Tahap 1: Tujuan Satuan Pendidikan</b>	Pada sesi ini, Saudara akan mendapatkan pengetahuan dan keterampilan untuk mengkaji mekanisme penyusunan dan pengelolaan KTSP serta mengkaji serta merevisi KTSP khususnya Tujuan Satuan Pendidikan.
4	<b>Melaksanakan Penyusunan KTSP Tahap 2: Struktur &amp; Muatan Kurikulum</b>	Pada sesi ini, Saudara akan mengikuti kegiatan pembelajaran yang akan memberikan pengetahuan dan keterampilan dalam mengidentifikasi prinsip-prinsip Penyusunan dan Pengelolaan KTSP serta mengkaji dan merevisi KTSP khususnya Struktur dan Muatan Kurikulum
5	<b>Melaksanakan Penyusunan KTSP Tahap 3: Merevisi Dokumen 1 KTSP</b>	Setelah mengikuti setiap pada sesi 1 sampai sesi 5, Saudara secara bertahap dapat melakukan revisi dokumen 1 KTSP / Buku 1 KTSP, mulai dari revisi tujuan Satuan Pendidikan (pada sesi 3), revisi struktur muatan kurikulum (pada sesi 4) hingga revisi kalender pendidikan (pada sesi 5 ini) . Dengan demikian, revisi keseluruhan dokumen 1 KTSP/Buku 1 KTSP dapat diselesaikan pada akhir kegiatan sesi 5.
6	<b>Mempelajari Komponen dan Prinsip Penyusunan Silabus</b>	Pada sesi ini, Saudara akan mempelajari tentang pentingnya silabus dan RPP, prinsip-prinsip pembelajaran, dan

	<b>dan RPP</b>	pendekatan pembelajaran. Selanjutnya Saudara juga akan mempelajari tentang komponen-komponen silabus/RPP dan prinsip-prinsip penyusunan Silabus/RPP.
7	<b>Mempelajari Komponen dan Prinsip Penyusunan Silabus dan RPP</b>	Sesi ini, Saudara akan mempelajari tentang Teknik dan Bentuk Instrumen Penilaian, penyusunan Instrumen Penilaian serta penyusunan Rencana Tindak Lanjut
8	<b>Mengkaji Silabus dan RPP</b>	Pada sesi ini, Saudara akan mempelajari tentang bagaimana melakukan mentoring pada kegiatan pemetaan kompetensi dasar, serta mentoring kajian silabus dan RPP
9	<b>Merevisi Silabus dan RPP</b>	Pada sesi ini, Saudara akan mempelajari keterampilan dalam merevisi Silabus/RPP serta mendampingi guru dalam merevisi silabus dan RPP
10	<b>Menyusun Laporan</b>	Pada sesi ini, Saudara akan mempelajari Teknik penyusunan laporan

Pada setiap sesi, akan disediakan Forum Diskusi dan Blog Refleksi untuk mengemukakan berbagai temuan, kendala yang dihadapi serta solusi yang Saudara lakukan selama proses pembelajaran. Saudara juga bisa mendapatkan pelajaran dari dan berbagi pengalaman dengan kepala sekolah/madrasah lain. Selama mempelajari BPU Pengelolaan Kurikulum Saudara menyelesaikan Lembar Kerja yang menjadi tagihan dan menyimpannya dalam e-portofolio.

# ALUR KEGIATAN PEMBELAJARAN ONLINE SUPERVISI AKADEMIK



# Alur Kegiatan Pembelajaran Online “Supervisi Akademik”

## Sesi Inti

Sesi inti terdiri atas 10 sesi yang akan dipelajari dalam waktu **12 JP** (1 JP setara dengan 45 menit) selama 10 minggu. Kegiatan yang Saudara ikuti pada setiap sesi yang terdapat di dalam sesi inti adalah sebagai berikut.

No.	Judul Sesi	Deskripsi Kegiatan
1	Perencanaan Supervisi Akademik Tahap 1	Pada sesi ini, Saudara akan mempelajari materi tentang pembelajaran berkualitas, kemudian mengenal hubungan antara pembelajaran berkualitas dengan supervisi akademik. Setelah itu, Saudara akan mempelajari bagaimana merencanakan supervisi akademik dalam hal penentuan tujuan dan penetapan jadwal supervisi akademik. Di akhir sesi, Saudara akan membuat perencanaan supervisi akademik di sekolah Saudara, yaitu menetapkan tujuan dan jadwal supervisi akademik untuk minimal lima orang guru yang akan disupervisi dalam satu semester.
2	Perencanaan Supervisi Akademik Tahap 2	Pada sesi ini Saudara akan melakukan simulasi dan membuat perencanaan supervisi akademik di sekolah Saudara (teknik dan instrumen supervisi akademik).
3	Simulasi supervisi Akademik Perangkat Pembelajaran	Pada sesi ini peserta akan melakukan simulasi tentang cara melaksanakan supervisi perangkat pembelajaran, menganalisis hasil supervisi perangkat pembelajaran dan memberikan umpan balik mengenai perangkat pembelajaran.
4	Implementasi supervise Akademik Perangkat Pembelajaran	Pada sesi ini, Saudara akan melaksanakan, menganalisis dan memberikan umpan balik supervisi akademik terhadap perangkat pembelajaran di sekolah. Supervisi perangkat pembelajaran dilakukan terhadap minimal lima orang guru dalam satu semester.
5	Simulasi supervisi akademik proses Pembelajaran	Pada sesi ini peserta akan melakukan simulasi tentang cara melaksanakan supervisi proses pembelajaran, menganalisis hasil supervisi proses pembelajaran dan memberikan umpan balik mengenai proses pembelajaran melalui pengamatan video.
6	Implementasi supervise akademik proses Pembelajaran	Pada sesi ini peserta akan melaksanakan supervisi proses pembelajaran, melakukan analisis hasil supervisi proses pembelajaran dan memberikan umpan balik mengenai proses pembelajaran yang dilakukan oleh guru yang di supervisi.
7	Simulasi supervisi akademik penilaian hasil belajar	Pada sesi ini peserta akan melakukan simulasi tentang cara melaksanakan supervisi penilaian hasil belajar, menganalisis hasil supervisi penilaian hasil belajar dan memberikan umpan balik mengenai penilaian hasil belajar melalui pengamatan video.
8	Implementasi supervise akademik penilaian hasil belajar	Pada sesi ini peserta akan melaksanakan supervisi penilaian hasil belajar, melakukan analisis hasil supervisi penilaian hasil belajar dan memberikan umpan balik mengenai penilaian hasil belajar yang dilakukan oleh guru yang di supervisi.
9	Menyusun Rencana Tindak Lanjut Hasil Supervisi Akademik	Pada sesi ini peserta akan melaksanakan penyusunan Rencana tindak lanjut hasil supervise akademik.
10	Menyusun Laporan Pelaksanaan Supervisi Akademik	Pada sesi ini peserta akan melaksanakan penyusunan Laporan pelaksanaan supervise akademik.

Pada setiap akhir sesi Saudara diharapkan berperan aktif dalam Forum dan Blog yang telah disediakan. Forum digunakan untuk berbagi solusi dalam memecahkan kendala dan permasalahan yang Saudara temukan/hadapi selama proses pembelajaran. Selain itu, Saudara juga dapat berbagi pengalaman, kesan dan hasil yang telah dicapai selama pembelajaran melalui blog.

Selama mempelajari BPU supervisi akademik untuk PKB *Online* ini Saudara diharapkan dapat menyelesaikan Lembar Kerja dan dokumen lain yang ditagihkan dan menyimpannya dalam *e-portofolio*.